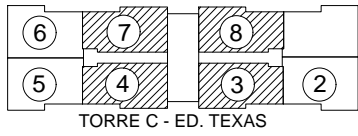
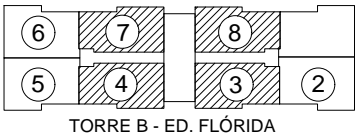
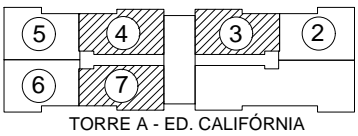


Edifício: \_\_\_\_\_  
 Apto: \_\_\_\_\_  
 Cliente: \_\_\_\_\_  
 Telefone: \_\_\_\_\_



ESTRADA PARTICULAR EIJI KIKUTI

Estou de acordo com a execução do meu apartamento desta forma e ciente que não será permitida em hipótese alguma qualquer tipo de modificação, a não ser as alterações de acabamentos previstos única e exclusivamente pelo programa My Home oferecido pela construtora, desde que este empreendimento faça parte deste programa.

Data \_\_\_/\_\_\_/\_\_\_

\_\_\_\_\_ assinatura da construtora

\_\_\_\_\_ assinatura do proprietário

- \* **IMPORTANTE:** As medidas constantes desta planta são de face a face (medidas internas entre paredes) com tolerância de 5% para mais ou para menos. As medidas servem como base apenas para solicitação de orçamentos de móveis. Para efetiva compra de mobília e qualquer utensílio, deverá ser verificada a medida exata de sua própria unidade, depois de expedido o auto de conclusão do imóvel.
- \* Os shafts, bem como a parede que divide a cozinha da área de serviço poderão sofrer pequenas alterações de acordo com a necessidade dos projetos executivos de instalações.
- \* Poderá haver requadros na parede devido espessura das vigas.
- \* Informamos que a disposição de móveis e acessórios possui somente função decorativa.
- \* Durante as obras será realizada apenas uma visita no empreendimento de acordo com o nosso programa Espião do Lar.

APARTAMENTO PNE - TORRE A - FINAIS 3/4/7  
 TORRES B e C - FINAL 3/4/7/8 TÉRREO  
 Área Privativa - 43,60 m2  
 Estrada Particular Eiji Kikuti, nº 1315 - Cooperativa - São Bernardo do Campo - SP  
 Escala: 1:75